


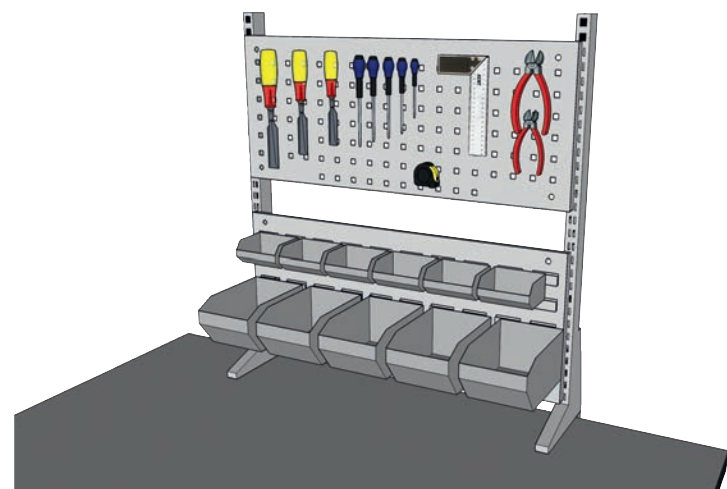
PANNEAUX VERTICAUX POUR ÉTABLIS

Ces panneaux se fixent à l'arrière de tout plateau d'épaisseur comprise entre 20 et 60mm. Le débord du plateau doit être d'au moins 45mm pour une bonne accroche. La fixation sur le plateau ne requiert aucun outil, chaque poteau vertical étant équipé d'une vis avec volant de serrage. Les panneaux verticaux porte-outils et porte-bacs, s'accrochent facilement et rapidement aux poteaux par des griffes au pas de 25mm. Hauteur totale par rapport au plateau : 830mm. Les étagères s'accrochent de la même façon, et peuvent se fixer entre ou devant les panneaux en surépaisseur.



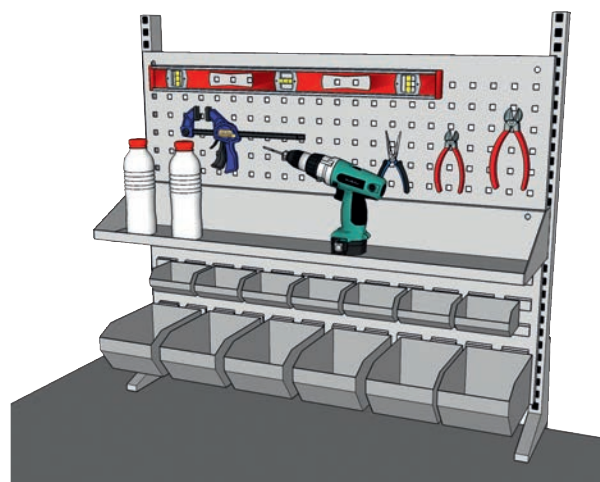
COMPOSITION N°1 : LARGEUR 750mm

Réf.	Panneaux	Poteaux
PP01-11	1 porte-outils + 1 porte-bacs	2
PP01-20	2 porte-outils	2
PP01-02	2 porte-bacs	2



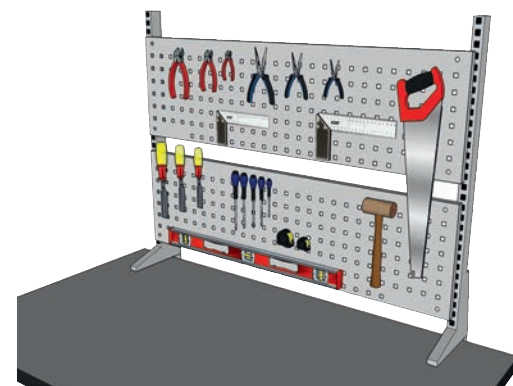
COMPOSITION N°2 : LARGEUR 890mm

Réf.	Panneaux	Poteaux
PP02-11	1 porte-outils + 1 porte-bacs	2
PP02-20	2 porte-outils	2
PP02-02	2 porte-bacs	2
ETS-800	Option étagère	
PPLED-800	Option éclairage	



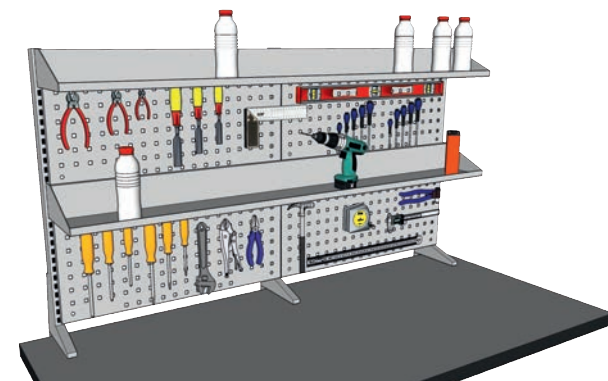
COMPOSITION N°3 : LARGEUR 1050mm

Réf.	Panneaux	Poteaux
PP03-11	1 porte-outils + 1 porte-bacs	2
PP03-20	2 porte-outils	2
PP03-02	2 porte-bacs	2



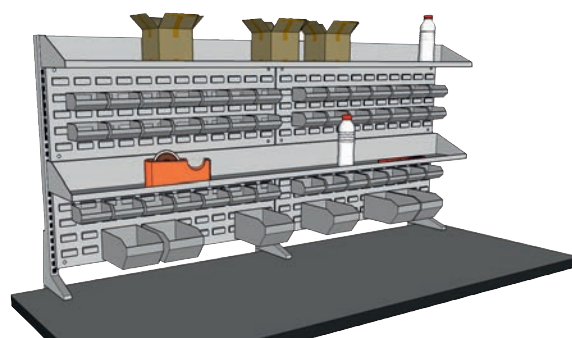
COMPOSITION N°4 : LARGEUR 1470mm

Réf.	Panneaux	Poteaux
PP04-22	2 porte-outils + 2 porte-bacs	3
PP04-40	4 porte-outils	3
PP04-04	4 porte-bacs	3
ETS-1400	Option étagère	
PPLED-1400	Option éclairage	



COMPOSITION N°5 : LARGEUR 1750mm

Réf.	Panneaux	Poteaux
PP05-22	2 porte-outils + 2 porte-bacs	3
PP05-40	4 porte-outils	3
PP05-04	4 porte-bacs	3
ETS-1700	Option étagère	
PPLED-1700	Option éclairage	



ACCESSOIRES POUR PANNEAUX PORTE OUTILS

CROCHET PORTE-OUTIL



ref. CPT 70mm utile

CROCHET DOUBLE PORTE-OUTIL



ref. ACCPO-MAR 70mm utile

PORTE TOURNEVIS



ref. PTVIS

SUPPORT POUR CLÉS PLATES



ref. ACCPO-CLE

CROCHET ROND PORTE OUTIL



ref. ACCPO-PER

SUPPORT EN U



ref. ACCPO-PCE

BACS A BECS



Réf BAB-1

Dim. intérieures	70 x 90 x 45mm
Largeur Hors tout	100mm

Réf BAB-2

Dim. intérieures	105 x 115 x 70mm
Largeur Hors tout	125mm

Réf BAB-3

Dim. intérieures	170 x 105 x 90mm
Largeur Hors tout	125mm

Réf BAB-4

Dim. intérieures	190 x 105 x 115mm
Largeur Hors tout	150mm

Réf BAB-5

Dim. intérieures	262 x 175 x 140mm
Largeur Hors tout	200mm

SUPPORT POUR BACS A BECS



Support en acier. 2 Longeurs au choix. Livré sans vis de fixation.

Réf BAB-SUP5 BAB-SUP10

Dim.	500mm	1025mm
------	-------	--------

SUPPORT POUR CLÉS 6 PANS



ref. ACCPO-6P